

Interface de SPIP

The screenshot shows the SPIP interface with several key areas highlighted by red boxes and numbers:

- 1**: A horizontal menu bar at the top containing icons and labels for 'À suivre', 'Édition', 'Forum', 'Auteurs', 'Statistiques', 'Configuration', 'Aide', and 'Visiter'.
- 2**: A secondary bar below the menu containing a search field labeled 'Prénom Nom', a language dropdown set to 'français', and other utility icons.
- 3**: A left-hand sidebar with a context menu for 'PRÉNOM NOM' listing items like 'Actus interprofessionnelles', 'Carrières', 'Droit et statuts', and 'Le syndicat'. Below it is a 'UGSP' section with a red 'Logo' placeholder and a paragraph of text.
- 4**: The main content area on the right, featuring a top bar with 'Créer une rubrique', 'Écrire un nouvel article', 'Écrire une nouvelle brève', and 'Référencer un site'. Below this is a message: 'Les articles et brèves ci-dessous sont proposés à la publication. N'hésitez pas à donner votre avis grâce aux forums qui leur sont attachés.' and a table of 'Brèves à valider'.

Brèves à valider		
De qui se moquent-ils ?	Droit et statuts	N° 3
Opération coup de poing encore des mesures répressives !	Actus interprofessionnelles	N° 1

1 : Barre de menu

2 : Barre de raccourcis

3 : Cartouches contextuels

4 : Zone de travail

Barre de menu : *À suivre*



- Page d'arrivée
- Accès direct à la création d'éléments éditoriaux (rubriques, articles, brèves...)
- Suivi éditorial :
 - Liste des éléments éditoriaux proposés à la publication
 - Liste des dernières modifications

Barre de menu : *Édition*



- Page de navigation dans les contenus éditoriaux
- Architecture / arborescence du site par rubriques
- Accès à votre travail : « *Tous vos articles* »
- Sous-menu *Mots-clés* :
 - Ajouter ou éditer des mots-clés
 - Modifier des groupes de mots-clés

Barre de menu : *Forum*



- Zone de communication pour tous les rédacteurs

Barre de menu : *Auteurs*



- Tous les auteurs du site
 - Accès à leur profil
 - Envoyer un message privé
 - Modifier vos informations personnelles

Barre de menu : *Statistiques*



- Évolution des visites
 - Graphique, exportable format tableur
 - Origine des visites
 - Tri des articles par nombre de visites

Barre de menu : *Configuration*



- Sauvegarde de la base
- Sous-menu *Corbeille* :
 - Purger la base de tous les éléments mis « *à la poubelle* »

Barre de menu : *Aide*



- Toutes les fonctionnalités de SPIP y sont expliquées
- Passer du temps à la consulter vous évitera d'en perdre par ailleurs !

Barre de menu : *Visiter*



- Accès à l'espace public du site – page d'accueil

Barre de raccourcis



En survolant ces boutons, des sous-menus apparaissent.

- **Raccourcis outils**
 - Naviguer dans tout le site ou dans une rubrique
 - Suivi éditorial et accès à la création d'éléments éditoriaux
 - Rechercher dans les contenus éditoriaux et documents
 - Agenda et annonces
 - Messagerie
 - Outils de suivi éditorial (RSS...)
- **Options de l'interface**
 - Affichage complet ou partiel des fonctionnalités
 - Mode d'affichage des boutons
 - ...
- **X : Déconnexion**

1. Écrire un article

The screenshot displays the admin interface of webdesigneuse.net. At the top, there is a navigation bar with icons and labels: 'À suivre', 'Édition', 'Forum', 'Auteurs', 'Statistiques', 'Configuration', 'Aide', and 'Visiter'. Below this is a green bar containing the user name 'admin', a search icon, and a language dropdown set to 'français'. In the main content area, there is an 'ADMIN' sidebar on the left with a notification 'Supprimer le cookie de correspondance'. To the right, a horizontal bar contains four shortcuts: 'Créer une rubrique', 'Écrire un nouvel article' (circled in red), 'Écrire une nouvelle brève', and 'Référencer un site'.

Utiliser le lien « **Écrire un nouvel article** » sur la page « d'accueil » de l'espace privé.


La **barre de raccourcis** donne accès à la création d'article depuis n'importe quelle page de l'espace privé.

3. Placer l'article dans une rubrique

Titre [Obligatoire] ?

Ecrire un article

À l'intérieur de la rubrique ?

 Nationaux










- Actus interprofessionnelles
- Communiqués
- Droit et statuts
- Le syndicat
- Liens
- Navigation
- Publications

Nationaux

Choisir

Texte ?

Vous pouvez enrichir la mise en page de votre texte en utilisant des « raccourcis typographiques ». ?

B x^2 Aa          Σ ?

La {{relativité générale}} est une théorie relativiste de la gravitation, c'est-à-dire qu'elle décrit l'influence sur le mouvement des astres de la

- Cliquer sur la **loupe** : les rubriques apparaissent
- Cliquer sur la **rubrique** pour :
 - L'ouvrir : accès à ses sous-rubriques, s'il y en a
 - La **sélectionner**
- Cliquer sur « **Choisir** »

4. Aperçu de l'article après enregistrement

RACINE DU SITE ?
 Communiqués
 Nationaux

ARTICLE NUMÉRO :
26

Voir en ligne

Évolution des visites
 2 visites

LOGO DE L'ARTICLE ?

FORUM & PÉTITION ?

REDIRECTION ?

Dans la même rubrique
 dsfsdfsdf N° 5

Vos articles en cours de rédaction
 Ecrire un article ✕

Ecrire un article

Modifier cet article

DATE DE PUBLICATION EN LIGNE : 4 JUIN 2008 ?

LES AUTEURS ?

admin	25 articles	Retirer l'auteur ✕
-------	-------------	--------------------

MOTS-CLÉS ?

Cet article est : ?

La **relativité générale** est une théorie relativiste de la gravitation, c'est-à-dire qu'elle décrit l'influence sur le mouvement des astres de la présence de matière et, plus généralement d'énergie, en tenant compte des principes de la relativité restreinte. La relativité générale englobe et supprime la théorie de la gravitation universelle d'Isaac Newton qui en représente la limite aux petites vitesses (comparées à la vitesse de la lumière) et aux champs gravitationnels faibles.

D'autres fonctionnalités sont accessibles

- Changer la **date de publication**
- Ajouter / modifier des **mots-clés** associés à l'article
- Changer le **statut de l'article**
- Ajouter / modifier le **logo de l'article**

Le **numéro de l'article** sert à créer simplement des liens d'un article à un autre.

Si l'article est publié, « **Voir en ligne** » donne un accès direct à la page sur le site public.

5. Voir l'article en ligne

The screenshot shows the top navigation bar of the SPIP-CONTRIB website. On the right side, two buttons are highlighted with a red box: "Modifier cet article (2774)" and "Recalculer cette page *". Below these buttons is a row of icons for various SPIP-related tools and sections, including "SPIP", "SPIP Blog", "SPIP Démo", "SPIP Doc", "SPIP Forums", "SPIP Herbier", "SPIP Irc", "SPIP Party", "SPIP Sedna", "SPIP Test-GrmIEU", "SPIP User", and "SPIP Zone". On the left, there is a logo for "SPIP-CONTRIB" and language selection options: "[en] [es] [fr] [it]". Below the navigation bar, there is a search bar with the text "Rechercher" and a list of menu items: "Glossaire", "Téléchargement", "Plugins Zone", and "Carnet wiki". At the bottom left, there is a breadcrumb trail: "ueil du site > Outils pour plueins > Confie (cfe)".

Article publié :

en tant que **rédacteur** et après avoir activé le « **cookie de correspondance** » (page « À suivre », cartouche en haut à gauche), des boutons d'administration sont affichés sur la page.

« **Modifier cet article** » ou « **Modifier cette rubrique** » : accès à l'aperçu de l'article (ou rubrique) dans l'espace privé

« **Recalculer cette page** » rafraîchir le cache de SPIP